



## **Informe del Mercado de Valores** **Informe Diario** **Del 11 de Marzo de 2011**

### **Mercados de Valores Internacionales**

#### PRINCIPALES INDICES BURSATILES EE-UU

INDICE	CIERRE DEL DIA		VARIACIONES	
	11/03/2011	10/03/2011	ABSOLUTA	RELATIVA
Dow Jones	12,044.40	11,984.61	59.79	0.50%
Nasdaq	2,715.61	2,701.02	14.59	0.54%
S&P	1,304.28	1,295.11	9.17	0.71%

**NUEVA YORK (Reuters)** - Las acciones estadounidenses cerraron la semana con tono alcista, con cierto alivio porque las tensiones en Oriente Medio no involucraron a Arabia Saudita y calmando a algunos inversores preocupados de que el mercado pudiese estar embarcándose en un declive de corto plazo.

Las acciones dejaron atrás las pérdidas de principios de la semana aún cuando otros mercados fueron duramente afectados por el devastador terremoto en Japón, el mayor en la historia del país. Las acciones de refinerías de petróleo y de compañías relacionadas hicieron subir a Wall Street.

Los inversores habían estado al borde del nerviosismo ante el temor de que las planificadas protestas del "Día de Ira" en Arabia Saudita pudieran generar más inestabilidad en Oriente Medio y el norte de África.

Esos temores se intensificaron cuando la policía el jueves utilizó la fuerza para dispersar a manifestantes en Riad.

"El Día de Ira en Arabia Saudita no terminó causando demasiada agitación

tal como se pensaba", dijo Marco Pado, estratega de mercado en Cantor Fitzgerald & Co en San Francisco. "Eso ha sido una preocupación toda la semana", agregó.

Las acciones inicialmente cayeron cuando los inversores se desconcertaron ante las imágenes de la masiva destrucción provocada por el terremoto japonés y el posterior tsunami que dejó por lo menos 1,000 muertos.

Pero el mercado revirtió las pérdidas y obtuvo sólidas ganancias cuando los inversores dejaron atrás los temores por el impacto del terremoto en Japón, la tercera mayor economía del mundo. Las principales ciudades de Japón e instalaciones fabriles no fueron afectadas por el sismo.

El índice industrial Dow Jones subió 59.79 puntos, o un 0.50 por ciento, y cerró a 12,044.40 unidades, mientras que el índice Standard & Poor's 500 trepó 9.17 puntos, o un 0.71 por ciento, a 1,304.28 unidades.

El índice Nasdaq Composite sumó 14.59 puntos, o un 0.54 por ciento, y terminó a 2,715.61.

Las acciones de la refinería Valero Energy Corp subieron un 6.30 por ciento y las de Tesoro Corp saltaron un 8.40 por ciento, después de que la capacidad de las refinerías de petróleo de Japón fuera afectada por el sismo y tsunami.



*Superintendencia de Bancos y Otras Instituciones Financieras*  
*Intendencia de Valores*

COMPORTAMIENTO BURSATIL DE LOS SIGUIENTES BANCOS:

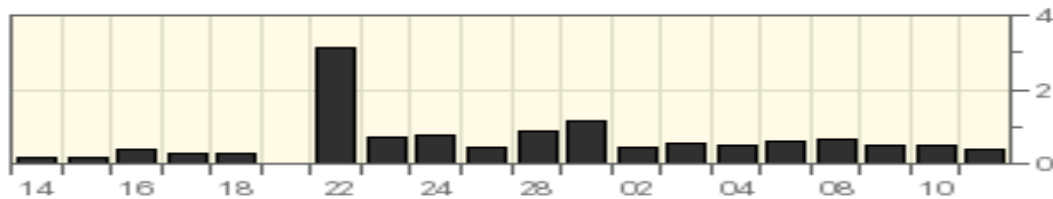
**BANK OF NOVA SCOTIA (The)**

Symbol	Last Trade 11/03/2011	Change	Volume
BNS	\$ 59.38	+0.14 (+0.24%)	403,529

Stock Price in Dollars



Volume (million of shares)



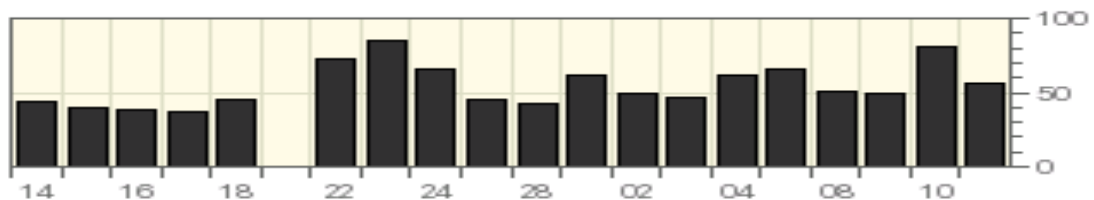
**GENERAL ELCTRIC COMPANY**

Symbol	Last Trade 11/03/2011	Change	Volume
GE	\$ 20.36	+0.26 (+1.29%)	56,217,792

Stock Price in Dollars



Volume (million of shares)





*Superintendencia de Bancos y Otras Instituciones Financieras*  
*Intendencia de Valores*

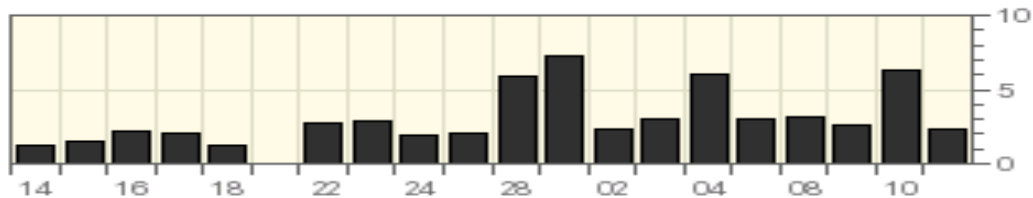
**HSBC HOLDING PLC**

Symbol	Last Trade 11/03/2011	Change	Volume
HBC	\$ 53.22	+0.12 (+0.23%)	2,383,486

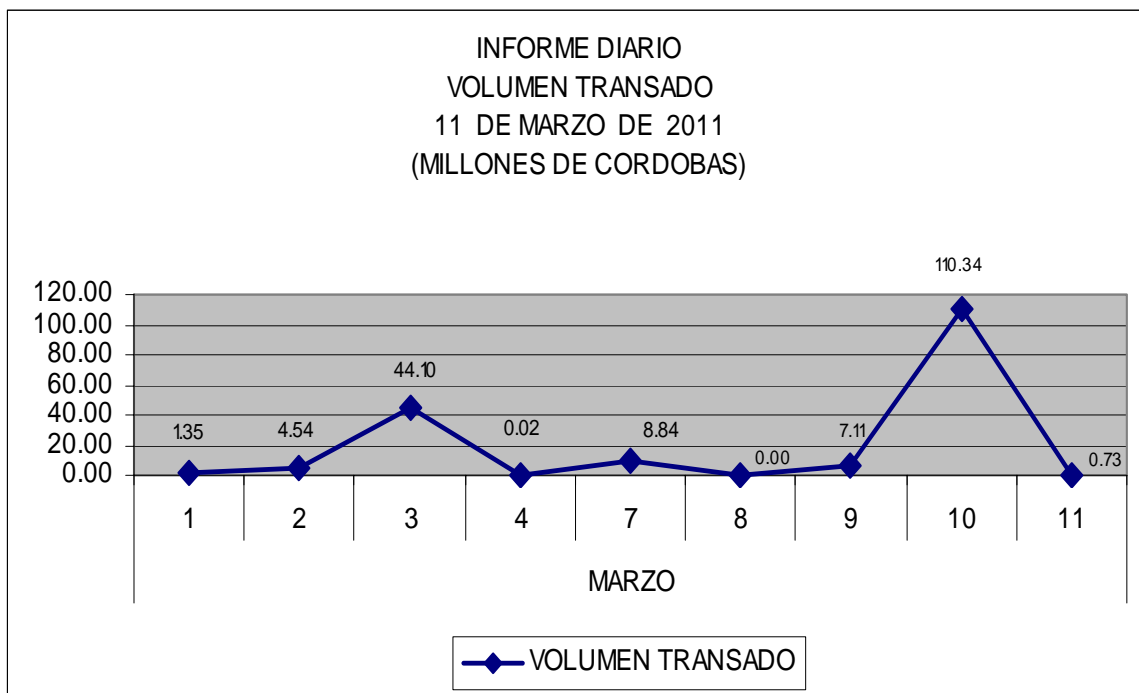
Stock Price in Dollars



Volume (million of shares)



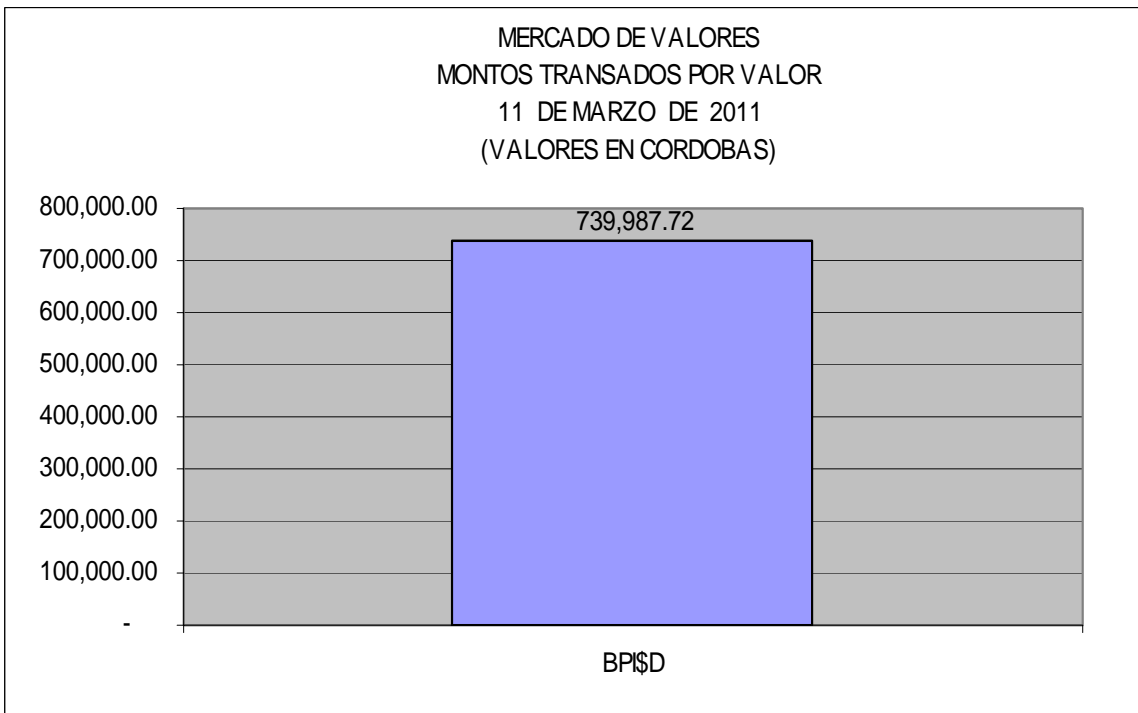
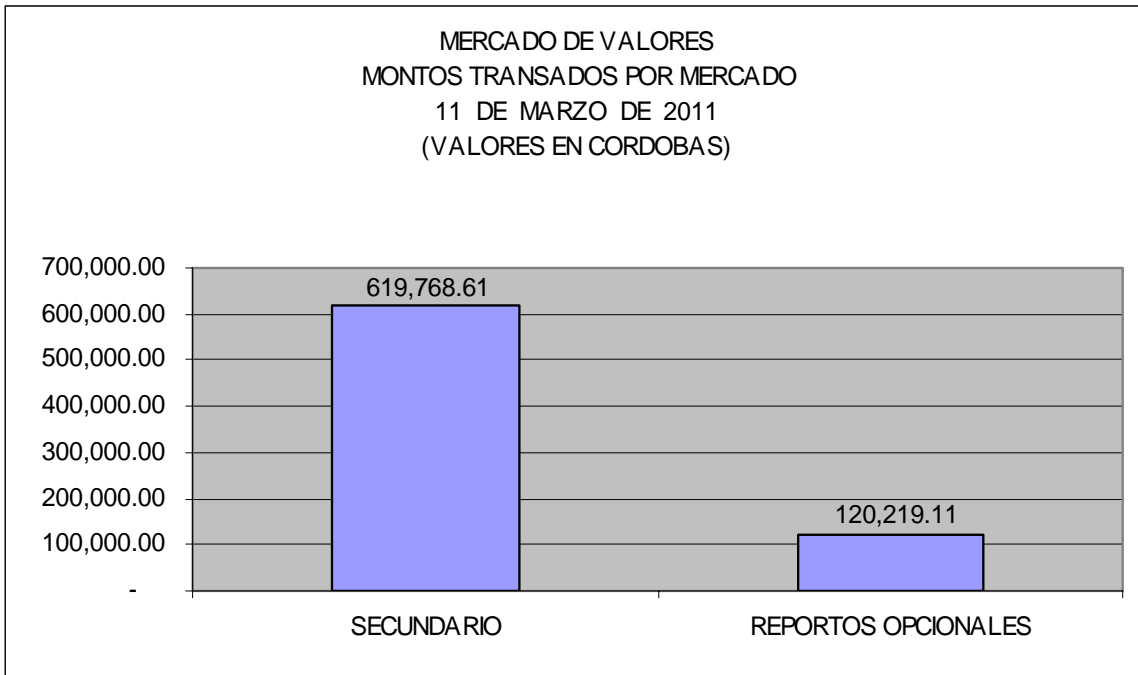
**MERCADO DE VALORES DE NICARAGUA**





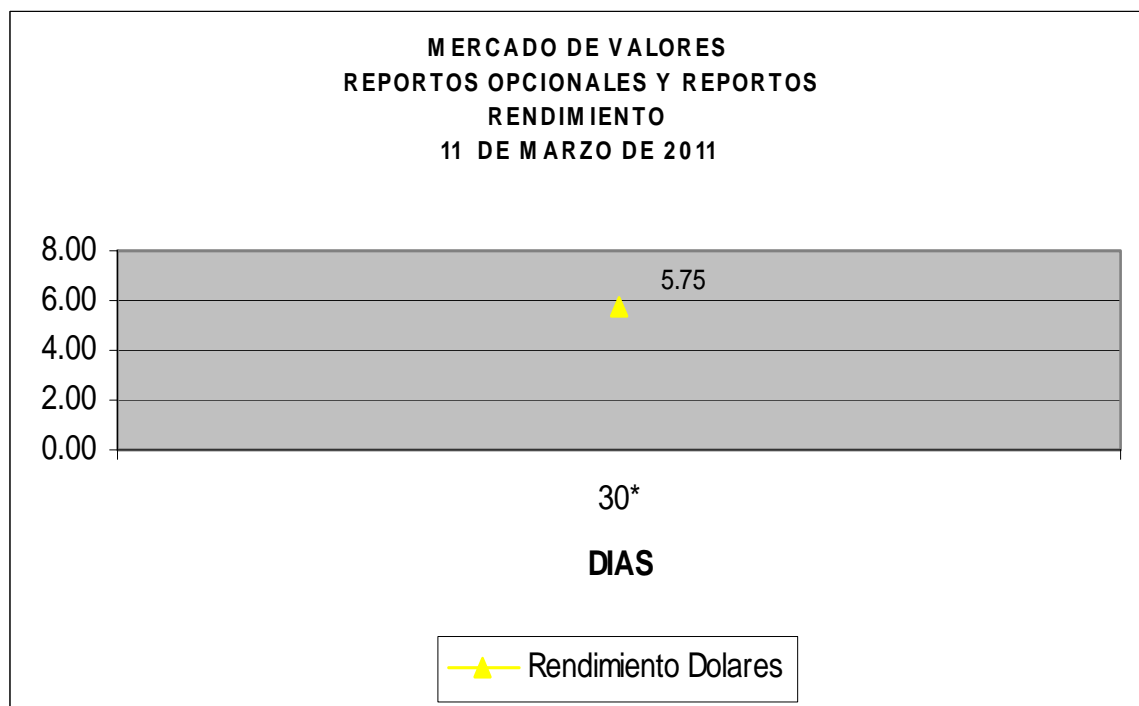
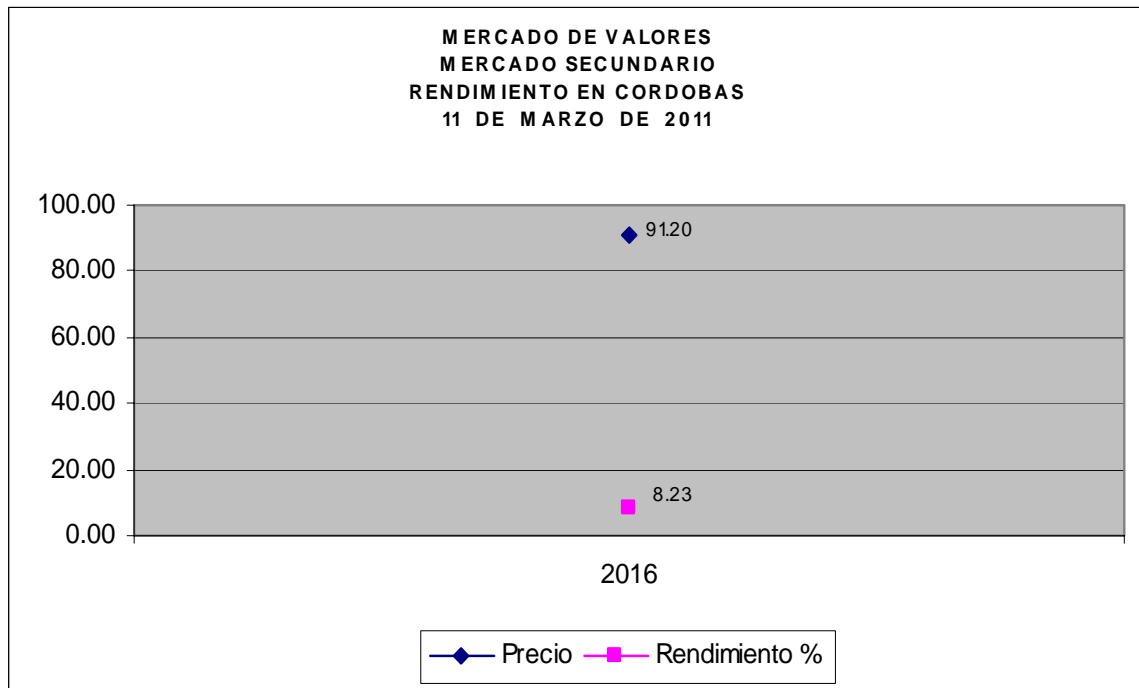
*Superintendencia de Bancos y Otras Instituciones Financieras*  
*Intendencia de Valores*

Del 1 al 11 de Marzo de 2011 en el mercado de valores se han transado C\$ 177,063,562.64 córdobas.





*Superintendencia de Bancos y Otras Instituciones Financieras*  
*Intendencia de Valores*



\* Días al Vencimiento

Fuente: Bolsa de Valores de Nicaragua.